


Brugsanvisning / Bruksanvisning
Lysglober / Ljusglober
20 - 35 - 50 cm diameter



Pondteam[®]

www.pondteam.com

Lysglobe 20 – 35 – 50 cm diameter

Brugsanvisning

Læs venligst denne brugsanvisning omhyggeligt igennem inden lysgloben tages i brug.

Da vi hele tiden forbedrer og videreudvikler vore produkter kan tilbehør m.m. afvige fra billedmateriale på emballage m.m.

Vi anbefaler, at du tjekker vor hjemmeside www.pondteam.com for de senest opdaterede brugsanvisninger.

Lysgloberne findes i tre forskellige størrelser, med 20, 35 og 50 cm i diameter.



De er fremstillet i kraftigt, transparent mat ABS plast, der tåler frost og ikke påvirkes af solen.

De er designet til placering i blomsterbede eller andre steder, hvor man ønsker en smuk og behagelig belysning i haven. De er IKKE beregnet til at ligge i vand. De kan enten bruges alene eller samlet i grupper på steder, hvor man ønsker ekstra belysning.

Globerne er forsynet med en E27 fatning, som er den alm. store fatning for lamper (pærer) (max 15/25 watt). Vi anbefaler en LED-lampe, gerne farveskiftende, så du kan indrette belysningen efter årstiden.

Globerne er både beregnet til indendørs og udendørs brug.

Tekniske data

Spænding	230 Volt
Max belastning 20 cm Ø	15 watt
Max belastning 35 - 50 cm Ø	25 watt
Anbefalet lampe	LED RGB pære til lysglobe m fjernbetjening (Art.nr. 60371)
Kabellængde	5 meter
Antal ben	6 stk (50cm Ø) - 4 stk. (20 + 35 cm Ø)
Temperaturgrænser	-20 - +35 grader Celsius
Sikkerhedsklasse	CE mærket IP65
Garanti	2 år

Sikkerhedsforanstaltninger



Anvendelse af lysgloberne er kun tilladt, når de elektriske installationer er i fuld overensstemmelse med gældende forskrifter. I tvivlstilfælde bør man søge råd hos en autoriseret installatør.

Før brugen skal man omhyggeligt kontrollere, at kabel og stik er uden synlige skader.

Den lokale netspænding skal stemme overens med oplysningerne på typeskiltet (230 V 50 Hz).

Netstikket skal være beskyttet mod fugt og vand

Inden man påbegynder nogen form for arbejde/service på globerne, skal man sikre sig, at kontakten er afbrudt og stikket er trukket ud.

Globerne er beskyttet mod støv og vandsprøjt.

Placer globen mindst 20 cm fra brandbare materialer.

Vigtigt: Ved beskadigelse af globe, kabel eller fatning må globen ikke anvendes mere, men skal kasseres.

Udskiftning af lampe



Til udskiftning kan man anvende alle normale lamper (max 15 / 25 watt) med E27 fatning.

1. Afbryd strømmen og træk stikket ud.
2. Skru globen af fatningen.
3. Skru lampen ud af fatningen og udskift den.
4. Mens globen er adskilt bør man rense den og efterse den for evt. skader.
5. Monter globen i omvendt rækkefølge.

Vinteropbevaring:



Da globen tåler frost. Kan den ligge ude om vinteren.

Garanti



Globen er dækket af en 2 års garanti (gælder ikke lampen) fra købsdato. Dateret nota gælder som garantibevis og i tilfælde af reklamation, skal globen indsendes portofrit sammen med en kopi af købsnota til os gennem Deres forhandler. I garantiperioden reparerer eller udskifter vi de defekte dele (vort valg) med originale reservedele

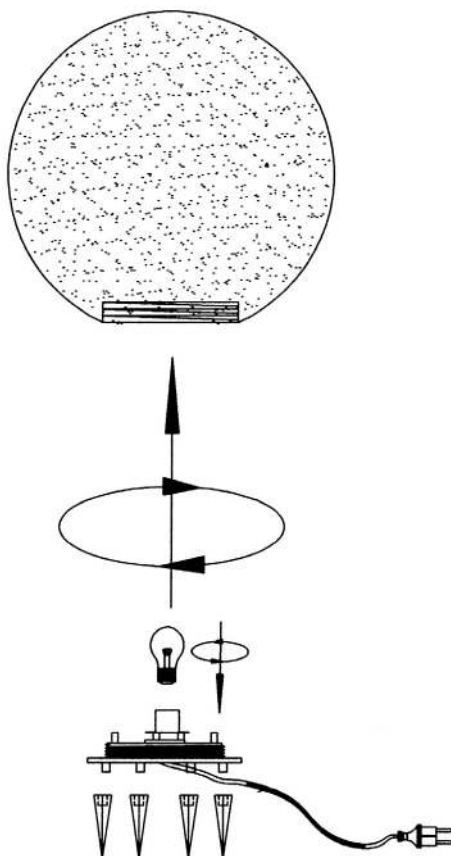
uden beregning. Garantien dækker ikke normalt slid eller skader, der er opstået som følge af misligholdelse, forkert brug og/eller negligering af anførte betjeningsvejledning. Ved uautoriseret indgreb bortfalder enhver garanti.

Kablet må ikke afkortes. Dette medfører bortfald af enhver garanti

Affaldshåndtering



En defekt globe må ikke smides i den normale dagrenovation, men skal indleveres på et af hjemkommunens genbrugspladser for el-materiel, f.eks. en miljøstation.



Ljusglober 20 – 35 – 50 cm diameter

Bruksanvisning

Då vi kontinuerligt förbättrar och utvecklar våra produkter, kan tillbehör m.m. skilja sig från bilderna på förpackningarna.

Vi rekommenderar att Ni tittar på vår hemsida för att se de senaste uppdaterade bruksanvisningarna.

Var vänlig läs den här bruksanvisningen innan globen tages i bruk.

Ljusgloberna finns i tre storlekar med 20 / 35 / 50 cm diameter.



De är gjorda av kraftig transparent ABS plast och påverkas inte av solen.

De är designade att placeras i ex.vis. blomsterrabatter, vid gångar eller på terrasser. De ger ett mjukt och behagligt sken. De är INTE gjorda för att placeras i vatten. De kan användas fristående eller i grupper där du önskar en behaglig belysning.

Globerna har en sockel E27 som är standard för större lampor. Max belastning är 15 W för 20 cm modellen och 25 W för övriga. Vi rekommenderar LED, gärna färgskiftande. Du kan då använda olika ljusbilder under året. Globerna kan användas både inne och ute.

Tekniska data

Volt	230 Volt
Max belastning 20 cm Ø	15 watt
Max belastning 35 och 50 cm	25 watt
Rekommenderad lampa	LED lampa RGB till ljusglob m fjärr (Art.nr. 60371)
Kabellängd	5 meter
Antal ben	6 st (50 cm Ø) - 4 st (20+35 cm Ø)
Temperaturgräns	-20 - +35 grader C.
Säkerhetsklass	CE märkt IP65
Garanti	2 år

Säkerhetsföreskrifter:



Globen skall bara kopplas in om du är säker på att elanslutningarna är i överensstämmelse med de lokala föreskrifterna när det gäller elnätet. Är du tveksam skall en auktoriserad elektriker

kontaktsas.

Innan globen tages i bruk skall kabeln kontrolleras så det inte finns några synliga skador.

Kontakten skall skyddas mot fukt och vatten.

Ljusgloben skall stå minst 20 cm från brännbart material.

Globen er skyddad mod damm och vattenstänk.

Vid allt arbete med LED belysningen skall transformatorn kopplas från elnätet .

Vid skador på kabel, anslutning eller själva lampenheten, får globen inte användas mer utan ska kasseras.

Byte av lampa



Vid byte kan alla lampor med E27 sockel användas. Max 15 / 25 W beroende på modell.

1. Bryt strömmen genom att dra ur sladden
 2. Skruva ur lampan.
 - 3 Skruva i den nya lampan
 - 4, När globen är isärtagen kan den tvättas med ljummet vatten och kontrollera att det inte finns några skador
 5. Montera ihop globen och sätt i kontakten
- Byte av lampa

Vinterförvaring



Globen tåler kyla och kan klara att ligga ute om vintern.

Garanti



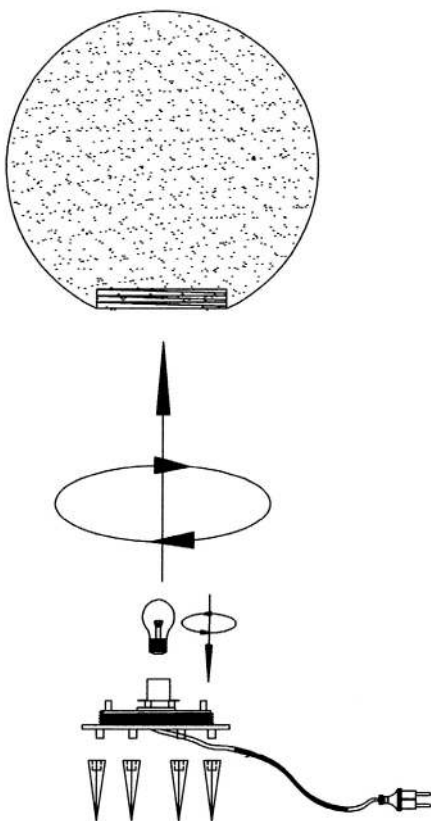
Ljusgloben har en garanti på 24 månader mot produktions och materialfel. Garantin gäller från inköpsdatumet och ditt inköpskvitto gäller som garantisedel. Vid fel repareras eller bytes delarna (vårt val). Garantin täcker inte ovarsam hantering.

Det är inte tillåtet att korta kabeln då det medför att garantin bortfaller.

Avfallshantering



En defekt ljusglobb får inte slängas bland vanliga sopor utan behandlas som elavfall och lämnas på ex.vis en miljöstation. Pondteam är medlem i Elkretsen för en hållbar elåtervinning och REPA när det gäller emballage.





Pondteam[®]

Mossvägen 17

S-232 37 Arlöv

SE: Tlf. 0046 (0)40-462112

DK Tlf. 0045 44669909

SE: Fax 0046 (0)40-462114

DK Fax 0045 44669919

Mail info@pondteam.se

Mail info@pondteam.dk

Manual version 20180118